

#ProtegeOTeuCampus



6.º Curso - Posto de trabalho/estudo: riscos e boas práticas

2022-03-23

Luís Valente - SONAE

#ProtegeOTeuCampus

6.º Curso - Posto de trabalho/estudo: riscos e boas práticas

Situações de Risco

Comportamentos seguros

Boas práticas no Campus

Situações de risco

No dia a dia somos confrontados com diversas situações de risco.

Reduzir riscos de acesso não autorizado a informação

1. Ativar bloqueios de ecrã no computador e dispositivos móveis




Situações de risco

No dia a dia somos confrontados com diversas situações de risco.

Reduzir riscos de acesso não autorizado a informação

2. **Não colar** as passwords nos equipamentos ou em ficheiros acessíveis no equipamento e mantem a tua secretaria arrumada.



Situações de risco

No dia a dia somos confrontados com diversas situações de risco.

Reduzir riscos de acesso não autorizado a informação

3. **Cifrar** os portáteis, dispositivos móveis, *pen's* USB e discos amovíveis.



Situações de risco

No dia a dia somos confrontados com diversas situações de risco.

Reduzir riscos para a integridade da informação

1. Usa sempre software genuíno

Não há almoços grátis!



Não descarregue software de origens não oficiais.

All Latest Crack Software Free
Download With 100% Activation keys



Não use cracks ou similares.



Não instale “boosters” de performance ou similares.

Situações de risco

No dia a dia somos confrontados com diversas situações de risco.

Reduzir riscos para a disponibilidade da informação

1. Faz backups da informação



A forma de recuperar de um ransomware é com backups.



As pen's USB não servem para backups!

Situações de risco

No dia a dia somos confrontados com diversas situações de risco.

Reduzir riscos para a disponibilidade da informação

2. Usa uma solução *antimalware* (anti vírus) e firewall no computador e dispositivos móveis



Aplica-se a todos os tipos de sistemas operativos: Linux, Apple IOS e OSX, Android...

Comportamentos Seguros

No dia a dia devemos adotar uma postura defensiva nas nossas atividades no digital.

Quando estás a usar um computador ou um dispositivo móvel conectado e acedes a um recurso deves:



Parar



Pensar



Conectar

Comportamentos Seguros

No dia a dia devemos adotar uma postura defensiva nas nossas atividades no digital.

Quando recibes um email ou SMS estranha:



Não cliques.

Não abras o anexo.

Reporta a mensagem e elimina.

Comportamentos Seguros

No dia a dia devemos adotar uma postura defensiva nas nossas atividades no digital.

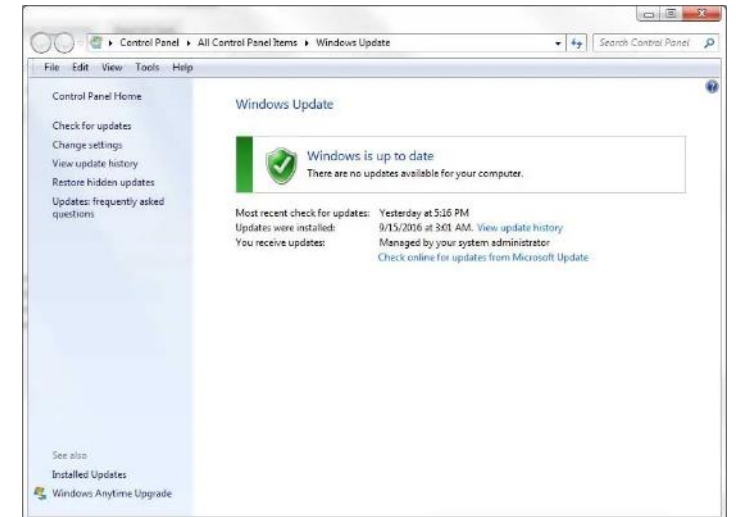
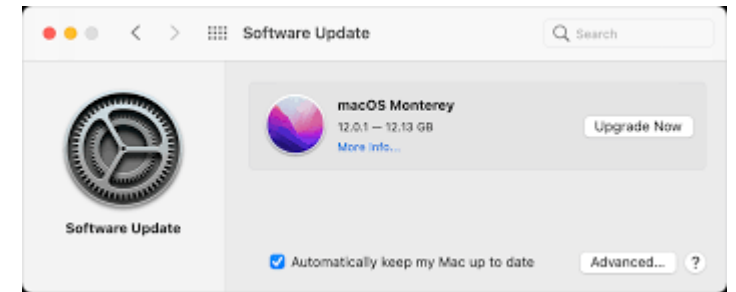
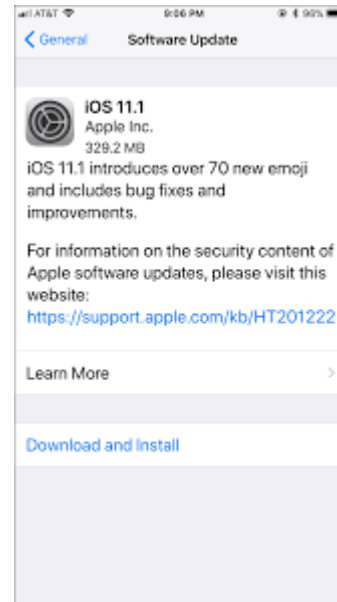
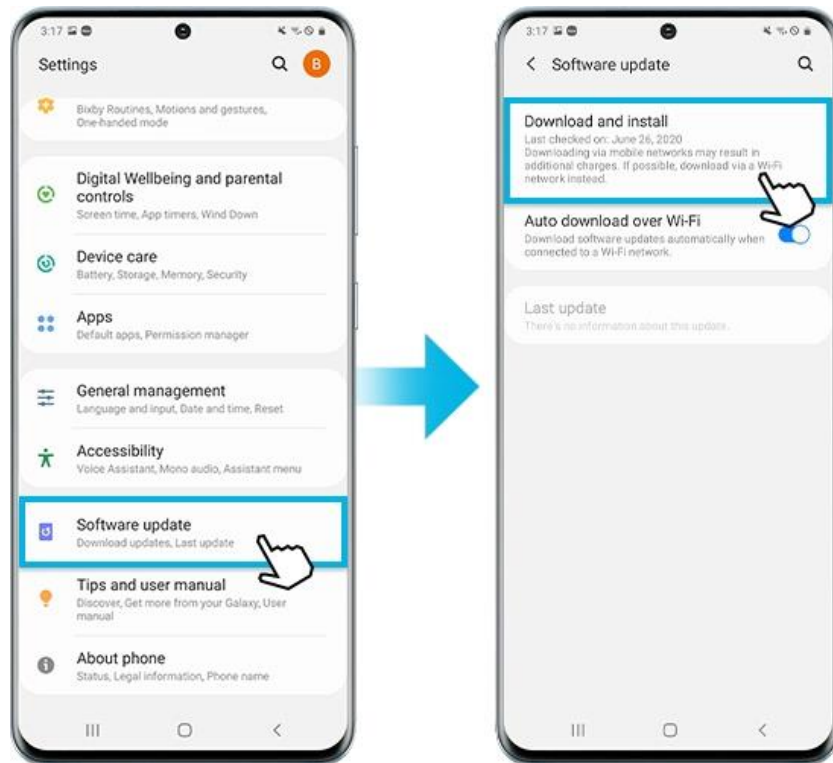
Não uses redes Wifi sem autenticação (WPA2 Enterprise) ou públicas:



Comportamentos Seguros

No dia a dia devemos adotar uma postura defensiva nas nossas atividades no digital.

Mantem sempre os teus dispositivos atualizados.



Boas práticas no Campus

No dia a dia devemos adotar boas práticas para estarmos mais ciber seguros.


Protege os teus equipamentos e contas:

- Usa credenciais robustas
- Não deixes sessões abertas
- Tem cuidado com os locais em que acedes a informação sensível.

Boas práticas no Campus

No dia a dia devemos adotar boas práticas para estarmos mais ciber seguros.

Utiliza o licenciamento de software que a tua Universidade disponibiliza:

- Sistemas Operativos
- Microsoft Office 
- *Anti malware*
- Outras ferramentas: Autocad, ArcGis, MATLAN... (por exemplo)

Boas práticas no Campus

No dia a dia devemos adotar boas práticas para estarmos mais ciber seguros.

Utiliza as soluções de conectividade disponíveis:



meta@red

Obrigado,